




PODER JUDICIAL DEL ESTADO DE AGUASCALIENTES
INDICADORES DE RESULTADOS
DIRECTO ESTATAL
DEL 1 DE ENERO AL 30 DE SEPTIEMBRE DE 2017

NIVEL DEL OBJETIVO	No.	NOMBRE DEL PROCESO	UR	NOMBRE DEL INDICADOR	DEFINICIÓN DEL INDICADOR	TIPO / DIMENSIÓN	FÓRMULA CÁLCULO	UNIDAD MEDIDA DEL INDICADOR	NOMBRE DE LA VARIABLE A	UNIDAD MEDIDA VARIABLE A	NOMBRE DE LA VARIABLE B	UNIDAD MEDIDA VARIABLE B	FRECUENCIA DE MEDICIÓN / SENTIDO	META ANUAL PROGRAMADA	META MODIFICADA	META ALCANZADA	PRESUPUESTO APROBADO	PRESUPUESTO MODIFICADO	PRESUPUESTO DEVENGADO	DEVENGADO / APROBADO	AVANCE DEVENGADO / MODIFICADO					
FIN	P1	Llevar a un nivel de excelencia la administración de justicia, legitimando el estado de derecho de la sociedad de Aguascalientes	-	Asertividad en resoluciones de 1a. Instancia	Sobre el número total de juicios concluidos de 1a. Instancia	Estratégico / Eficacia	(A/B)*100	Porcentaje	Total de expedientes concluidos	Expedientes	Total expedientes atendidos en 1a. Instancia	Expedientes	Anual / Ascendente	35.50%			\$ 393,528,800.00	\$ 394,095,597.00	\$ 255,220,094.00	64.85%	64.76%					
				Asertividad en resoluciones de 2a. Instancia	Sobre el número total de resoluciones de 2a. Instancia.	Estratégico / Eficacia	(A/B)*100	Porcentaje	Total de tocas concluidos	Tocas	Total de tocas atendidos en 2a. Instancia	Tocas	Anual / Ascendente	74.00%												
PROPÓSITO	P1	Impartir justicia pronta, confiable, imparcial, transparente y gratuita desde la presentación de su asunto hasta su resolución	-	Porcentaje de juicios en proceso que el Poder Judicial atiende	Sobre el número de juicios en proceso	Estratégico / Eficacia	(A/B)*100	Porcentaje	Núm de juicios aún en proceso	Juicios	Núm de juicios atendidos	Juicios	Anual / Descendente	64.50%												
COMPONENTE	C1	Servicio de impartición de justicia oportuno y con apego a los derechos fundamentales prestados por los órganos jurisdiccionales del Sistema de Justicia Tradicional	-	Porcentaje de juicios concluidos en el Sistema Tradicional	Juicios concluidos en juzgados del Sistema Tradicional	Gestión / Eficacia	(A/B)*100	Porcentaje	Núm de juicios concluidos en Sistema Tradicional	Juicios	Núm de juicios atendidos en Sistema Tradicional	Juicios	Trimestral / Ascendente	38.00%		21.91%										
				120	Porcentaje de juicios en proceso en juzgados Civiles	Juicios concluidos en juzgados Civiles	Gestión / Eficacia	(A/B)*100	Porcentaje	Núm de juicios concluidos en juzgados Civiles	Juicios	Núm de juicios atendidos en juzgados Civiles	Juicios	Trimestral / Ascendente	28.50%		12.09%									
				110	Porcentaje de juicios en proceso en juzgados Mercantiles	Juicios concluidos en juzgados Mercantiles	Gestión / Eficacia	(A/B)*100	Porcentaje	Núm de juicios concluidos en juzgados Mercantiles	Juicios	Núm de juicios atendidos en juzgados Mercantiles	Juicios	Trimestral / Ascendente	38.00%		22.24%									
				200	Porcentaje de juicios en proceso en juzgados Familiares	Juicios concluidos en juzgados Familiares	Gestión / Eficacia	(A/B)*100	Porcentaje	Núm de juicios concluidos en juzgados Familiares	Juicios	Núm de juicios atendidos en juzgados Familiares	Juicios	Trimestral / Ascendente	31.50%		23.50%									
				300	Porcentaje de juicios en proceso en juzgados Penales	Juicios concluidos en juzgados Penales	Gestión / Eficacia	(A/B)*100	Porcentaje	Núm de juicios concluidos en juzgados Penales	Juicios	Núm de juicios atendidos en juzgados Penales	Juicios	Trimestral / Descendente	29.00%		15.26%									
				307 y 308	Porcentaje de juicios en juzgado de especialización para Adolescentes	Juicios concluidos en juzgado de especialización para Adolescentes	Gestión / Eficacia	(A/B)*100	Porcentaje	Núm de juicios concluidos en juzgado de especialización para Adolescentes	Juicios	Núm de juicios atendidos en juzgado de especialización para Adolescentes	Juicios	Trimestral / Ascendente	48.00%		25.67%									
				400	Porcentaje de juicios en juzgados Mixtos de 1a. Instancia	Juicios concluidos en juzgados Mixtos de 1a. Instancia	Gestión / Eficacia	(A/B)*100	Porcentaje	Núm de juicios concluidos en juzgados Mixtos de 1a. Instancia	Juicios	Núm de juicios atendidos en juzgados Mixtos de 1a. Instancia	Juicios	Trimestral / Ascendente	37.50%		20.42%									
				801	Porcentaje de juicios en proceso de la Sala Administrativa	Juicios concluidos en la Sala Administrativa	Gestión / Eficacia	(A/B)*100	Porcentaje	Núm de juicios concluidos en la Sala Administrativa	Juicios	Núm de juicios atendidos en la Sala Administrativa	Juicios	Trimestral / Ascendente	63.50%		46.37%									
				COMPONENTE	C2	Servicio de impartición de justicia oportuno y con apego a los derechos fundamentales prestados por los órganos jurisdiccionales del Sistema de Justicia Oral	-	Porcentaje de juicios concluidos en el Sistema Oral	Juicios concluidos en los juzgados del Sistema Oral	Gestión / Eficacia	(A/B)*100	Porcentaje	Núm de juicios concluidos en el Sistema Oral	Juicios	Núm de juicios atendidos en el Sistema Oral	Juicios	Trimestral / Ascendente	36.00%		23.53%						
								310	Porcentaje de juicios en proceso en juzgados Penales de Oralidad	Juicios concluidos en los juzgados Penales Orales	Gestión / Eficacia	(A/B)*100	Porcentaje	Núm de juicios concluidos en juzgados Penales Orales	Juicios	Núm de juicios atendidos en juzgados Penales Orales	Juicios	Trimestral / Ascendente	38.00%		11.20%					
310	Porcentaje de juicios en proceso en juzgados Mercantiles de Oralidad	Juicios concluidos en los juzgados Mercantiles Orales	Gestión / Eficacia					(A/B)*100	Porcentaje	Núm de juicios concluidos en juzgados Mercantiles Orales	Juicios	Núm de juicios atendidos en juzgados Mercantiles Orales	Juicios	Trimestral / Ascendente	35.00%		33.73%									
310	Porcentaje de juicios en proceso en juzgados para Adolescentes Orales	Juicios concluidos en los juzgados para Adolescentes Orales	Gestión / Eficacia					(A/B)*100	Porcentaje	Núm de juicios concluidos en juzgados para Adolescentes Orales	Juicios	Núm de juicios atendidos en juzgados para Adolescentes Orales	Juicios	Trimestral / Ascendente	21.00%		27.78%									
COMPONENTE	603	Procesos administrativos realizados oportunamente	-	Porcentaje de metas de soporte cumplidas	Totalidad de metas alcanzadas en la operación programada	Gestión / Eficacia	(A/B)*100	Porcentaje	Totalidad de las metas cumplidas para Evaluación al Desempeño	Metas	Totalidad de las metas programadas para Evaluación al Desempeño	Metas	Trimestral / Ascendente	96.00%		84.64%										
				Financieros Presupuestales realizados	Cumplimiento en tiempo y forma de la presentación y entrega de los reportes financieros	Gestión / Eficacia	(A/B)*100	Porcentaje	Informes Financieros Presupuestal realizado	Informes Financieros	Informes Financieros Presupuestal Programados	Informes Financieros	Trimestral / Constante	100.00%		75.00%										
COMPONENTE	603	Administración de los recursos humanos presupuestales y de control patrimonial	-	Porcentaje de Estados Financieros realizados	Cumplimiento en tiempo y forma de la presentación y entrega de los informes que describen cuantitativamente la situación financiera	Gestión / Eficacia	(A/B)*100	Porcentaje	Estados Financieros realizados	Estados Financieros	Estados Financieros programados	Estados Financieros	Mensual / Constante	100.00%		75.00%										


ACTIVIDAD	CS	Descripción	Indicador	Criterio de Medición	Estrategia / Eficacia	Unidad de Medida	Frecuencia	Meta	Valor Realizado	Valor Programado	Frecuencia	Meta	Valor Realizado	Valor Programado	Frecuencia	Meta	Valor Realizado	Valor Programado	Frecuencia	Meta	Valor Realizado	Valor Programado													
																							Porcentaje de Actas entrega-Recepción realizadas	Realizar las actas de entrega-recepción en tiempo y forma en los cambios de subscripción	Gestión / Eficiencia	(A/B)*100	Porcentaje	Actas Realizadas de entrega-recepción	Actas	Actas programadas de entrega-recepción	Actas	Mensual / Constante	100.00%	21.67%	
Cumplimiento de las normas de funcionamiento administrativo que rijan a los órganos y servidores públicos del Poder Judicial, mediante el control, la evaluación y la inspección.	706	Porcentaje de Solicitudes de Información de Transparencia y Rendición de Cuentas respondidas	Contribuir con lo establecido en la Ley General de Transparencia y Acceso a la Información Pública por parte de la ciudadanía	Estratégico / Eficacia	(A/B)*100	Porcentaje	Total de solicitudes con respuesta en tiempo y forma	Solicitudes	Solicitudes programadas de Información	Solicitudes	Trimestral / Descendente	100.00%	87.50%																						
														Porcentaje de Declaraciones Patrimoniales presentadas en tiempo y forma	Vigilar en tiempo y forma que se cumpla con la obligación de la elaboración y presentación de las declaraciones patrimoniales de inicio, conclusión y anuales.	Gestión / Eficiencia	(A/B)*100	Porcentaje	Declaraciones patrimoniales elaboradas y presentadas	Declaraciones	Declaraciones patrimoniales programadas	Declaraciones	Mensual / Constante	100.00%	96.88%										
																										Desarrollo de proyectos para la sistematización de procesos	703	Porcentaje de proyectos desarrollados	Medición de aprovechamiento tecnológico en términos de la totalidad de los potenciales centros de trabajo internos, en los cuales es viable implementar un sistema de información contrastado con los centros de trabajo en que efectivamente se cuenta con un sistema de información a una fecha determinada	Gestión / Eficiencia	(A/B)*100	Porcentaje	Total de proyectos concluidos	Proyectos	Total de proyectos iniciados


"Bajo protesta de decir la verdad declaramos que los Estados Financieros y sus notas, son razonablemente correctos y son responsabilidad del emisor"

Elaboró

 Lic. Joselino Hernández Ortega
 Encargado de Armonización Contable

Supervisó

 C.P. Adriana Cristina Moreno Ramírez
 Directora de Contabilidad y Control
 Presupuestal

Revisó

 Lic. Alfredo Villalobos García
 Oficial Mayor del Poder Judicial del
 Estado de Aguascalientes

Autorizó

 Lic. Juan Manuel Ponce Sánchez
 Magistrado Presidente del Poder
 Judicial del Estado de Aguascalientes